

## Paro Registrado.

**Abril 2021**

### FICHA TERRITORIAL: Comarca Valdejalón

Unidad: nº personas

Fuente: Instituto Aragonés de Empleo

#### Por grupo de edad y sexo

	Total	Hombres	Mujeres
16-19	41	23	18
20-24	189	94	95
25-29	223	86	137
30-34	258	89	169
35-39	230	84	146
40-44	262	110	152
45-49	269	109	160
50-54	270	110	160
55-59	274	108	166
60-64	248	101	147
<b>Total</b>	<b>2.264</b>	<b>914</b>	<b>1.350</b>

#### Por sector de actividad económica y sexo

CNAE-2009	Total	Hombres	Mujeres
Agricultura, ganadería y pesca	549	313	236
Industria y energía	270	119	151
Construcción	72	66	6
Servicios	1.221	379	842
Sin empleo anterior	152	37	115
<b>Total</b>	<b>2.264</b>	<b>914</b>	<b>1.350</b>

#### Por sección de actividad económica y sexo

CNAE-2009	Total	Hombres	Mujeres
Agricultura, ganadería, silvicultura y pesca	549	313	236
Industrias extractivas	1	0	1
Industria manufacturera	256	106	150
Suministro de agua, actividades de saneamiento, gestión de residuos y descontaminación	13	13	0
Construcción	72	66	6
Comercio al por mayor y al por menor; reparación de vehículos de motor y motocicletas	292	57	235
Transporte y almacenamiento	55	35	20
Hostelería	124	19	105
Información y comunicaciones	7	4	3
Actividades financieras y de seguros	5	2	3
Actividades inmobiliarias	3	2	1
Actividades profesionales, científicas y técnicas	27	10	17
Actividades administrativas y servicios auxiliares	388	132	256
Administración Pública y defensa; Seguridad Social obligatoria	123	71	52
Educación	48	15	33
Actividades sanitarias y de servicios sociales	45	5	40
Actividades artísticas, recreativas y de entretenimiento	13	6	7
Otros servicios	62	17	45
Actividades de los hogares como empleadores de personal doméstico; actividades de los hogares como productores de bienes y servicios para uso propio	29	4	25
Sin clasificar	152	37	115
<b>Total</b>	<b>2.264</b>	<b>914</b>	<b>1.350</b>

La actividad económica indica aquella en la que el parado realizó su último trabajo, según la Clasificación Nacional de Actividades Económicas de 2009 (CNAE-2009)

## Paro Registrado.

**Abril 2021**

### FICHA TERRITORIAL: Comarca Valdejalón

Unidad: nº personas

Fuente: Instituto Aragonés de Empleo

### Por nivel de formación y sexo

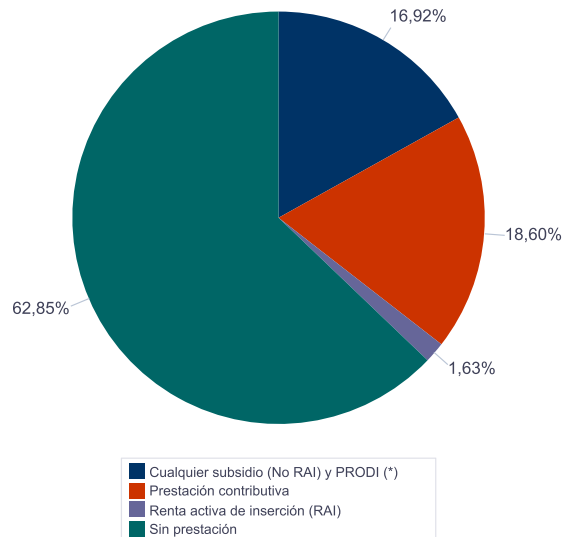
		Total	Hombres	Mujeres
<b>Educación primaria</b>	Educación Primaria o inferior	756	307	449
		<b>756</b>	<b>307</b>	<b>449</b>
<b>Primera etapa de educación secundaria</b>	Primera etapa de educación secundaria	1.189	505	684
		<b>1.189</b>	<b>505</b>	<b>684</b>
<b>Segunda etapa de educación secundaria</b>	Bachillerato	85	33	52
	Enseñanza media de formación profesional	95	30	65
		<b>180</b>	<b>63</b>	<b>117</b>
<b>Enseñanza superior</b>	Enseñanza superior de formación profesional	70	22	48
	Enseñanza superior universitaria	69	17	52
		<b>139</b>	<b>39</b>	<b>100</b>
<b>Total</b>		<b>2.264</b>	<b>914</b>	<b>1.350</b>

NOTA: La tabla de nivel de formación se basa en la Clasificación Nacional de Educación 2000 (INE). Se ha seleccionado el nivel educativo más alto adquirido por el demandante parado.

### Por tipo de prestación y sexo

	Total	Hombres	Mujeres
Sin prestación	1.423	555	868
Prestación contributiva	421	206	215
Cualquier subsidio (No RAI) y PRODI (*)	383	139	244
Renta activa de inserción (RAI)	37	14	23
<b>Total</b>	<b>2.264</b>	<b>914</b>	<b>1.350</b>

(\*) PRODI= Programa temporal de protección por desempleo e inserción, RAI = Renta activa de inserción.



## Paro Registrado.

**Abril 2021**

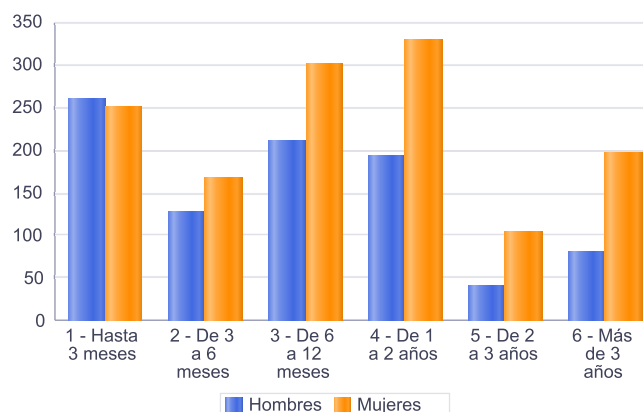
### FICHA TERRITORIAL: Comarca Valdejalón

Unidad: nº personas

Fuente: Instituto Aragonés de Empleo

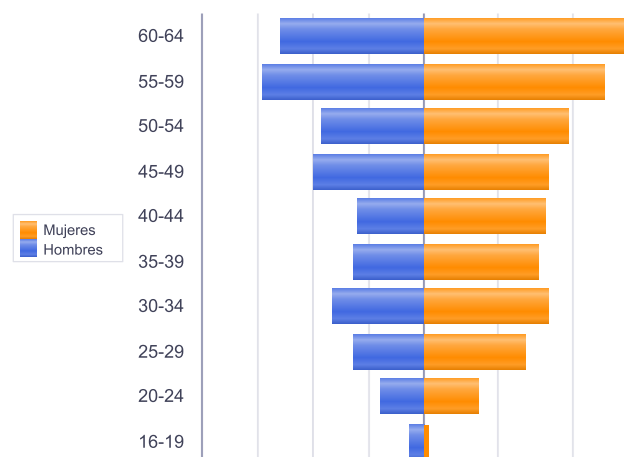
### Por tiempo en situación laboral como desempleado y sexo

		Total	Hombres	Mujeres
<b>Corta Duración</b>	Hasta 3 meses	511	261	250
	De 3 a 6 meses	295	127	168
	De 6 a 12 meses	512	211	301
		<b>1.318</b>	<b>599</b>	<b>719</b>
<b>Larga Duración</b>	De 1 a 2 años	522	193	329
	De 2 a 3 años	145	40	105
	Más de 3 años	279	82	197
		<b>946</b>	<b>315</b>	<b>631</b>
<b>Total</b>		<b>2.264</b>	<b>914</b>	<b>1.350</b>



### Parados de larga duración\* por grupo de edad y sexo

	Total	Hombres	Mujeres
16-19	8	5	3
20-24	45	16	29
25-29	80	25	55
30-34	100	33	67
35-39	87	25	62
40-44	89	24	65
45-49	107	40	67
50-54	115	37	78
55-59	155	58	97
60-64	160	52	108
<b>Total</b>	<b>946</b>	<b>315</b>	<b>631</b>



\* Más de 12 meses como desempleado

Piramide por valores Absolutos

## Paro Registrado.

**Abril 2021**

FICHA TERRITORIAL: **Comarca Valdejalón**

Unidad: nº personas

Fuente: Instituto Aragonés de Empleo

### Por sector de actividad económica, nacionalidad y sexo

	Españoles			Extranjeros comunitarios (UE-28)			Extranjeros no comunitarios		
	Total	Hombres	Mujeres	Total	Hombres	Mujeres	Total	Hombres	Mujeres
Agricultura, ganadería y pesca	246	146	100	224	104	120	79	63	16
Construcción	49	43	6	19	19	0	4	4	0
Industria y energía	209	100	109	32	9	23	29	10	19
Servicios	877	274	603	224	74	150	120	31	89
Sin empleo anterior	91	29	62	14	3	11	47	5	42
<b>Total</b>	<b>1.472</b>	<b>592</b>	<b>880</b>	<b>513</b>	<b>209</b>	<b>304</b>	<b>279</b>	<b>113</b>	<b>166</b>

### Ranking de ocupaciones más solicitadas por los demandantes parados, por sexo

Cod. Ocupación	Ocupación	Total	Hombres	Mujeres
97001104	Peones de la industria manufacturera, en general	713	301	412
92101050	Personal de limpieza o limpiadores en general	684	133	551
95111016	Peones agrícolas, en general	542	298	244
98111024	Mozos de carga y descarga, almacén y/o mercado de abastos	442	276	166
52201079	Dependientes de comercio, en general	317	20	297
95121019	Peones de horticultura, jardinería	305	234	71
97001056	Peones de la industria de la alimentación, bebidas y tabaco	269	58	211
82091116	Montadores en líneas de ensamblaje de automoción	242	125	117
97001113	Peones de la industria metalúrgica y fabricación de productos metálicos	230	134	96
98201011	Reponedores de hipermercado	222	45	177
96021013	Peones de la construcción de edificios	210	208	2
97001010	Embaladores-empaquetadores-etiquetadores, a mano	175	30	145
51201049	Camareros, en general	168	41	127
43091029	Empleados administrativos, en general	166	20	146
94431016	Barrenderos	149	109	40
96011029	Peones de obras públicas, en general	146	131	15
77051026	Manipuladores de frutas y hortalizas	141	14	127
55001018	Cajeros de comercio	127	6	121
77091028	Clasificadores de frutas y verduras	126	11	115
84121035	Conductores de furgonetas, hasta 3,5 t.	123	116	7

NOTA: Cada demandante puede solicitar hasta 6 ocupaciones.